



AERONÁUTICA CIVIL
UNIDAD ADMINISTRATIVA ESPECIAL
ESTADO DE RESULTADOS


Del 1 enero al 31 de mayo de 2021-2020
Cifras en pesos colombianos sin decimales

Código	Concepto	Periodo Actual 31/05/21	Periodo Anterior 31/05/20
	INGRESOS OPERACIONALES	270,495,469,769	405,634,808,039
	SIN CONTRAPRESTACION	269,544,292,378	405,128,948,991
41	Ingresos fiscales	81,877,352,123	207,419,790,359
43	Venta de servicios	187,666,940,255	196,536,651,604
47	Operaciones Interinstitucionales	0	1,172,507,028
	CON CONTRAPRESTACION	951,177,391	505,859,048
43	Venta de Servicios	951,177,391	505,859,048
	GASTOS OPERACIONALES	389,092,215,532	351,644,733,408
51	De administración y operación	294,360,632,635	246,379,131,408
53	Deterioro, depreciaciones, amortizaciones y provisiones	38,709,024,697	37,027,586,611
54	Transferencias y subvenciones	0	1,867,955,612
57	Operaciones interinstitucionales	56,022,558,200	66,370,059,777
	EXCEDENTE (DEFICIT) OPERACIONAL	-118,596,745,763	53,990,074,631
	INGRESOS NO OPERACIONALES	25,862,868,593	34,748,044,992
	SIN CONTRAPRESTACION	19,715,259,019	27,571,246,825
48	Otros ingresos	19,715,259,019	27,571,246,825
	CON CONTRAPRESTACIÓN	6,147,609,573	7,176,798,167
48	Otros ingresos	6,147,609,573	7,176,798,167
	GASTOS NO OPERACIONALES	799,363,204	3,147,052,884
	OTROS GASTOS	799,363,204	3,147,052,884
58	Otros gastos	799,363,204	3,147,052,884
	EXCEDENTE (DEFICIT) NO PERACIONAL	25,063,505,389	31,600,992,108
	EXCEDENTE (DEFICIT) DEL EJERCICIO	-93,533,240,374	85,591,066,739



JUAN CARLOS SALAZAR GOMEZ
CC. 70.693.965 de Medellín
Director General





ALEXANDRA KATHERINE GALVIS MOSQUERA
C.C.60.342.260 de Cúcuta
Directora Financiera



MORALBA LOPEZ CORDERO
CC. 51.893.013 de Bogotá
Coordinadora Grupo Contabilidad
T.P.48330-T


ESTADO DE RESULTADOS
Del 1 enero al 31 de mayo de 2021-2020
Cifras en pesos colombianos sin decimales

Código	Concepto	Periodo Actual 31/05/21	Periodo Anterior 31/05/20
	INGRESOS OPERACIONALES	270,495,469,769	405,634,808,039
	SIN CONTRAPRESTACION	269,544,292,378	405,128,948,991
41	INGRESOS FISCALES	81,877,352,123	207,419,790,359
4105	Impuestos	56,022,558,200	66,369,948,406
4110	No tributarios	25,854,793,923	141,049,841,953
43	VENTA DE SERVICIOS	187,666,940,255	196,536,651,604
4330	Servicios de transporte	187,666,940,255	196,536,651,604
47	OPERACIONES INTERSTITUCIONALES	0	1,172,507,028
4705	Fondos recibidos	0	1,172,507,028
	CON CONTRAPRESTACION	951,177,391	505,859,048
43	VENTA DE SERVICIOS	951,177,391	505,859,048
4305	Servicios educativos	952,130,791	505,859,048
4395	Devoluciones, rebajas y descuentos venta servicios (Db)	-953,400	0
	GASTOS OPERACIONALES	389,092,215,532	351,644,733,408
51	DE ADMINISTRACIÓN Y OPERACIÓN	294,360,632,635	246,379,131,408
5101	Sueldos y salarios	77,814,487,094	78,006,972,664
5103	Contribuciones efectivas	20,412,675,680	25,558,188,317
5104	Aportes sobre la nómina	2,905,746,200	3,644,936,800
5107	Prestaciones sociales	31,296,389,687	25,399,773,850
5108	Gastos de personal diversos	1,141,744,570	1,252,847,493
5111	Generales	160,776,224,953	112,501,713,284
5120	Impuestos, contribuciones y tasas	13,364,451	14,699,000
53	DETERIORO, DEPRECIACIONES, AMORTIZACIONES Y PROVISIONES	38,709,024,697	37,027,586,611
5360	Depreciación de propiedades, planta y equipo	12,259,061,952	11,072,260,924
5364	Depreciación de bienes de uso público en servicio	11,182,612,321	11,194,527,235
5366	Amortización de activos intangibles	1,577,434,739	1,210,995,744
5368	Provision litigios y demandas	704,638,012	714,410,128
5375	Depreciación de bienes de uso público en servicio - concesiones	12,985,277,673	12,835,392,580
54	TRANSFERENCIAS Y SUBVENCIONES	0	1,867,955,612
5423	Otras transferencias	0	1,867,955,612
57	OPERACIONES INTERSTITUCIONALES	56,022,558,200	66,370,059,777
5720	Operaciones de enlace	56,022,558,200	66,370,059,777
	EXCEDENTE (DEFICIT) OPERACIONAL	-118,596,745,763	53,990,074,631


(Handwritten marks)

ESTADO DE RESULTADOS
Del 1 enero al 31 de mayo de 2021-2020
Cifras en pesos colombianos sin decimales

Código	Concepto	Periodo Actual 31/05/21	Periodo Anterior 31/05/20
	INGRESOS NO OPERACIONALES	25,862,868,593	34,748,044,992
	SIN CONTRAPRESTACIÓN	19,715,259,019	27,571,246,825
48	OTROS INGRESOS	19,715,259,019	27,571,246,825
4806	Ajustes por diferencia cambio	3,241,790,931	25,468,788,846
4808	Ingresos diversos	16,473,468,088	2,102,457,979
	CON CONTRAPRESTACIÓN	6,147,609,573	7,176,798,167
48	OTROS INGRESOS	6,147,609,573	7,176,798,167
4802	Financieros	2,240,447,828	3,451,469,824
4808	Ingresos diversos (Arrendamientos)	3,907,161,745	3,725,328,343
	GASTOS NO PERACIONALES	799,363,204	3,147,052,884
58	OTROS GASTOS	799,363,204	3,147,052,884
5802	Comisiones	13,813,416	1,109,648,519
5803	Ajustes por diferencia en cambio	199,135,771	1,064,951,751
5804	Financieros	467,264,216	308,197,374
5890	Gastos diversos	101,269,500	661,909,040
5893	Devoluciones y descuentos ingresos fiscales	8,118,810	0
5895	Devoluciones y descuentos en venta de servicios	9,761,491	2,346,200
	EXCEDENTE (DEFICIT) NO OPERACIONAL	25,063,505,389	31,600,992,108
	EXCEDENTE (DEFICIT) DEL EJERCICIO	-93,533,240,374	85,591,066,739


JUAN CARLOS SALAZAR GOMEZ
CC. 70.693.965 de Medellín
Director General


ALEXANDRA KATHERINE GALVIS MOSQUERA
C.C. 60.342.260 de Cúcuta
Directora Financiera


MORALBA LOPEZ CORDERO
CC. 51.893.013 de Bogotá
Coordinadora Grupo Contabilidad
T.P.48330-T